




ISTRUZIONI DI MONTAGGIO
PER PARAMOTORE
MOTO: BMW F 800 GS



Revisioni:

Indice	Data	Descrizione
00	01/03/2010	Creazione
01	01/09/2010	Modifica Logo

NORME GENERALI


-  Grazie per aver scelto accessori originali Mytech da installare sulla Vostra motocicletta. Prima di procedere con l'installazione, leggere attentamente le istruzioni riportate nelle pagine seguenti.
-  Il montaggio deve essere effettuato a moto fredda, per evitare possibili ustioni dovute alla vicinanza della zona di lavoro con l'impianto di scarico.
-  Posizionare la moto su una superficie dura e piana e assicurarsi che sia posta stabilmente sul cavalletto (centrale è preferibile, se esistente).

NORME DI PULIZIA E MANUTENZIONE

-  La pulizia del paramotore può essere eseguita con acqua e sapone neutro, usando le stesse attenzioni e gli stessi prodotti che si usano per il lavaggio della moto
-  Non utilizzare spugne abrasive: la superficie risulterebbe irrimediabilmente rovinata


CONTENUTO DELL'IMBALLO

- 1x piastra paramotore per BMW F 800 GS
- 1x supporto piastra paramotore per BMW F 800 GS
- 1x kit minuteria così composto:
 - ;, 2 viti 8X20 ISO 7380
 - ;, 7 rondelle per M8 DIN 125
 - ;, 2 dadi autobloccanti per M8 DIN 985
 - ;, 4 dadi M8 DIN 934
 - ;, 1 vite M8x110 DIN 912

-  Le chiavi per il fissaggio della minuteria non sono incluse nell'imballo.

ISTRUZIONI DI MONTAGGIO

1. Rimuovere il paramotore originale del veicolo, agendo sulle viti indicate in figura 1 e 2



Vite su cui agire per smontare il paramotore originale

Figura 1: Rimozione del paramotore originale



In rosso sono evidenziate le viti cui accedere per rimuovere il paramotore originale

Figura 2: Rimozione del paramotore originale

2. Posizionare la staffa di supporto della piastra paramotore come indicato in figura 3, applicando la vite M8X110 DIN 912 e la rondella per M8 DIN 125 senza serrare la vite



**vite per fissaggio
M8X110 + rondella
per M8 per fissare staffa**

Figura 3: Fissaggio staffa supporto piastra paramotore

3. Fissare la piastra paramotore Mytech sugli stessi fissaggi della piastra paramotore originale con le viti fornite nel kit, come indicato in figura 4






Figura 4: fissaggio paramotore Mytech

4. Serrare la vite M8X110, attraverso il foro della piastra paramotore come indicato in figura 5



Figura 5: foro per l'accesso alla vite M8X110

-  Assicurarsi di aver fissato in maniera stabile e sicura la piastra paramotore al veicolo
-  Un'installazione non corretta degli accessori può compromettere la sicurezza del veicolo, in quanto può determinare la perdita di stabilità del veicolo, che può portare a gravi incidenti, anche fatali. In caso di dubbi sulla corretta installazione di un accessorio Mytech, non utilizzare il veicolo e far verificare il veicolo a un meccanico

GARANZIA

Tutti i prodotti venduti dalla soc. Meroni F.lli sono coperti dalla garanzia di 24 mesi per difetti di conformità, ai sensi del D.Lgs. n. 206 del 06.09.2005 (Codice del consumo).

Tale garanzia è riservata al Consumatore privato cioè alla persona fisica che acquista la merce per scopi estranei all'attività imprenditoriale, commerciale, artigianale o professionale eventualmente svolta e dunque effettua l'acquisto senza indicare nell'ordine un riferimento di Partita IVA.

La garanzia copre i difetti di conformità che si manifestano entro 24 (ventiquattro) mesi dalla data di consegna del bene, purché il bene stesso sia utilizzato correttamente e con la dovuta diligenza, nel rispetto della sua destinazione d'uso e di quanto previsto nell'eventuale documentazione tecnica. La garanzia non copre i difetti di conformità che siano dovuti ad un comportamento negligente, incuria nell'uso, cattiva manutenzione o ad un utilizzo non corretto del bene.

La garanzia non è operativa se, al momento della conclusione del contratto, il Consumatore era a conoscenza del difetto di conformità, non poteva ignorarlo con l'ordinaria diligenza o se il difetto di conformità deriva da istruzioni o materiali forniti dal Consumatore.

Per fruire della garanzia, il Consumatore dovrà conservare la ricevuta fiscale o la fattura.

In caso di difetto di conformità, il Consumatore ha diritto al ripristino, senza spese, della conformità del bene mediante riparazione o sostituzione ovvero alla riduzione del prezzo, fino alla risoluzione del contratto, alle condizioni previste dall'articolo 130, D. Lgs. n. 206/2005.

Al fine di far valere la garanzia, il Consumatore è tenuto a denunciare il difetto di conformità del bene entro il termine di 2 (due) mesi dalla sua scoperta e comunque non oltre il termine di 26 (ventisei) mesi dalla data di consegna del bene, inviando un messaggio e-mail all'indirizzo info@Mytechaccessories.it un fax al numero +390341451341 ovvero una lettera raccomandata con avviso di ricevimento all'indirizzo della soc. Meroni F.lli srl Via Marconi, 12 – 23843 Dolzago LC; la contestazione dovrà indicare l'indirizzo, il numero di fax o l'indirizzo di posta elettronica al quale la soc. Meroni F.lli invierà le successive comunicazioni.

Entro 7 giorni lavorativi dal ricevimento della comunicazione di cui sopra, il Consumatore riceverà all'indirizzo risultante dalla contestazione un apposito codice che dovrà identificare i beni al loro rientro ("codice di rientro"). Entro 7 giorni lavorativi dalla ricezione di tale "codice di rientro", il Consumatore dovrà spedire il bene presso la sede della soc. Meroni F.lli. I beni resi dovranno essere accuratamente imballati, includendo ogni loro componente e allegando copia della ricevuta fiscale o fattura. Sulla scatola occorrerà indicare il codice di rientro.

Dopo aver ricevuto il bene ed averlo controllato, la soc. Meroni F.lli provvederà alla riparazione o alla sostituzione del bene entro un congruo termine, tenuto conto della natura del bene e del difetto riscontrato.

Se la soc. Meroni F.lli, in esito al controllo, non riscontrasse difetti di conformità ai sensi del D.Lgs. n. 206/2005, al Consumatore saranno addebitati gli eventuali costi di verifica e ripristino, nonché i costi di trasporto.

Nel caso in cui, per qualsiasi ragione, non fosse in grado di riparare o sostituire il bene, la soc. Meroni F.lli potrà procedere a propria discrezione alla restituzione dell'intero importo pagato oppure alla sua sostituzione con un bene di caratteristiche pari o superiori.

Nessun danno può essere richiesto alla soc. Meroni F.lli per eventuali ritardi nell'effettuazione di riparazioni o sostituzioni.

MERONI F.LLI S.r.l.